

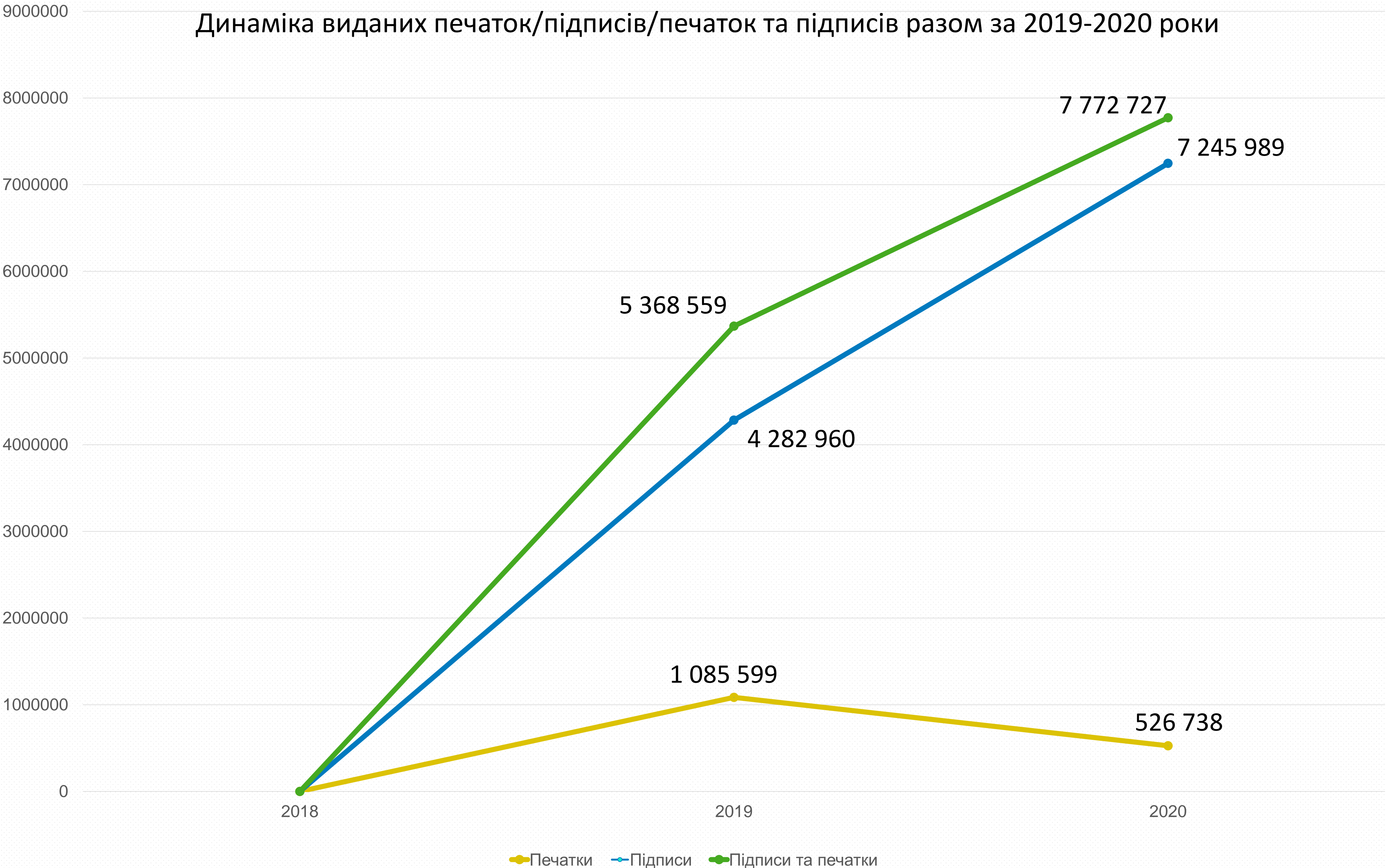


Міністерство  
цифрової трансформації  
України

ОЦІНКА СТАНУ РОЗВИТКУ СФЕРИ

# ЕЛЕКТРОННИХ ДОВІРЧИХ ПОСЛУГ

Динаміка виданих печаток/підписів/печаток та підписів разом за 2019-2020 роки



## Видані підписи на захищених та незахищених носіях за 2019-2020 роки

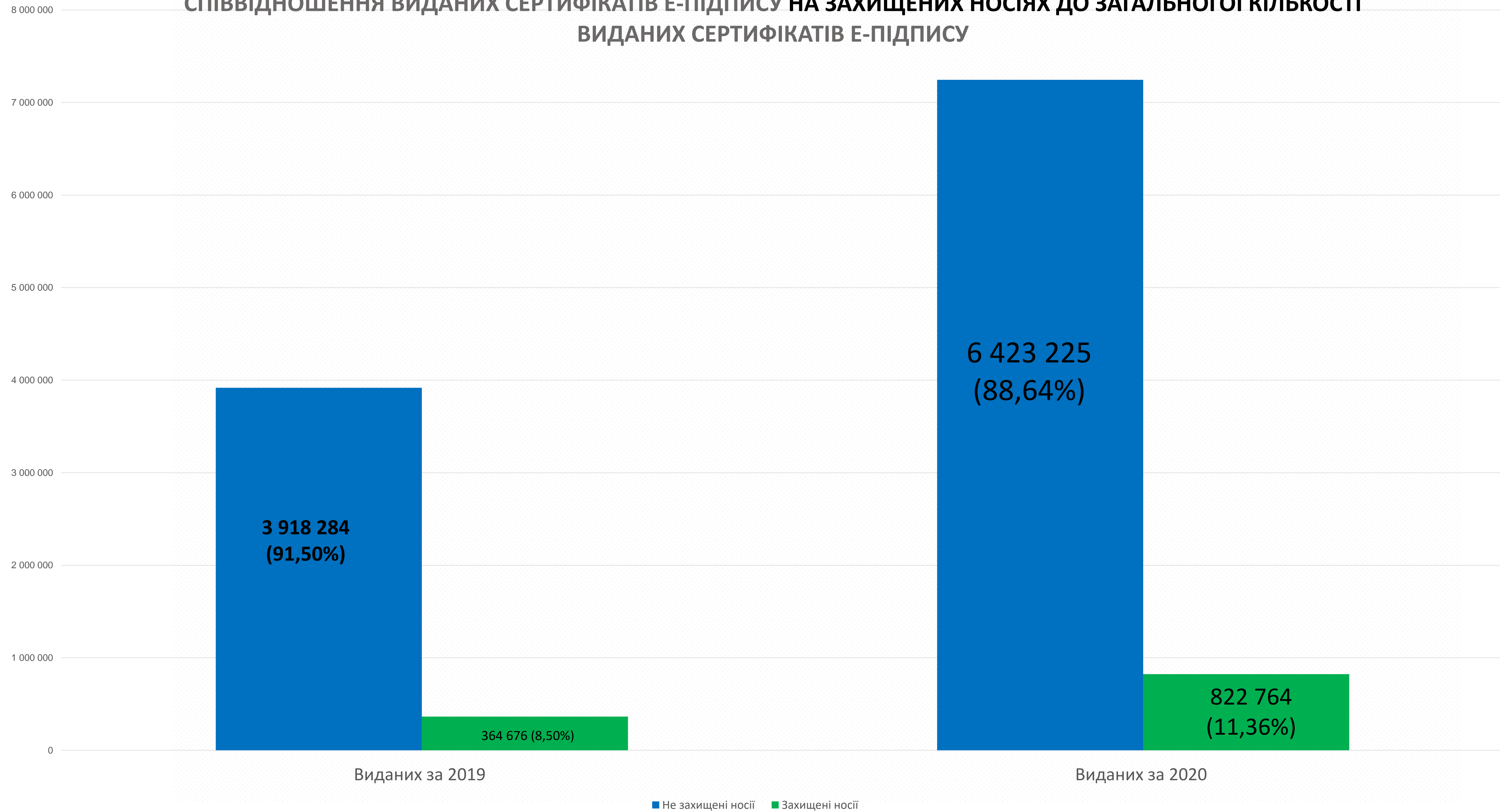
2019



2020



# СПІВВІДНОШЕННЯ ВИДАНИХ СЕРТИФІКАТІВ Е-ПІДПИСУ НА ЗАХИЩЕНИХ НОСІЯХ ДО ЗАГАЛЬНОГОЇ КІЛЬКОСТІ ВИДАНИХ СЕРТИФІКАТІВ Е-ПІДПИСУ





Майже 4 млрд. разів українці скористалися  
електронним підписом за 2020 рік

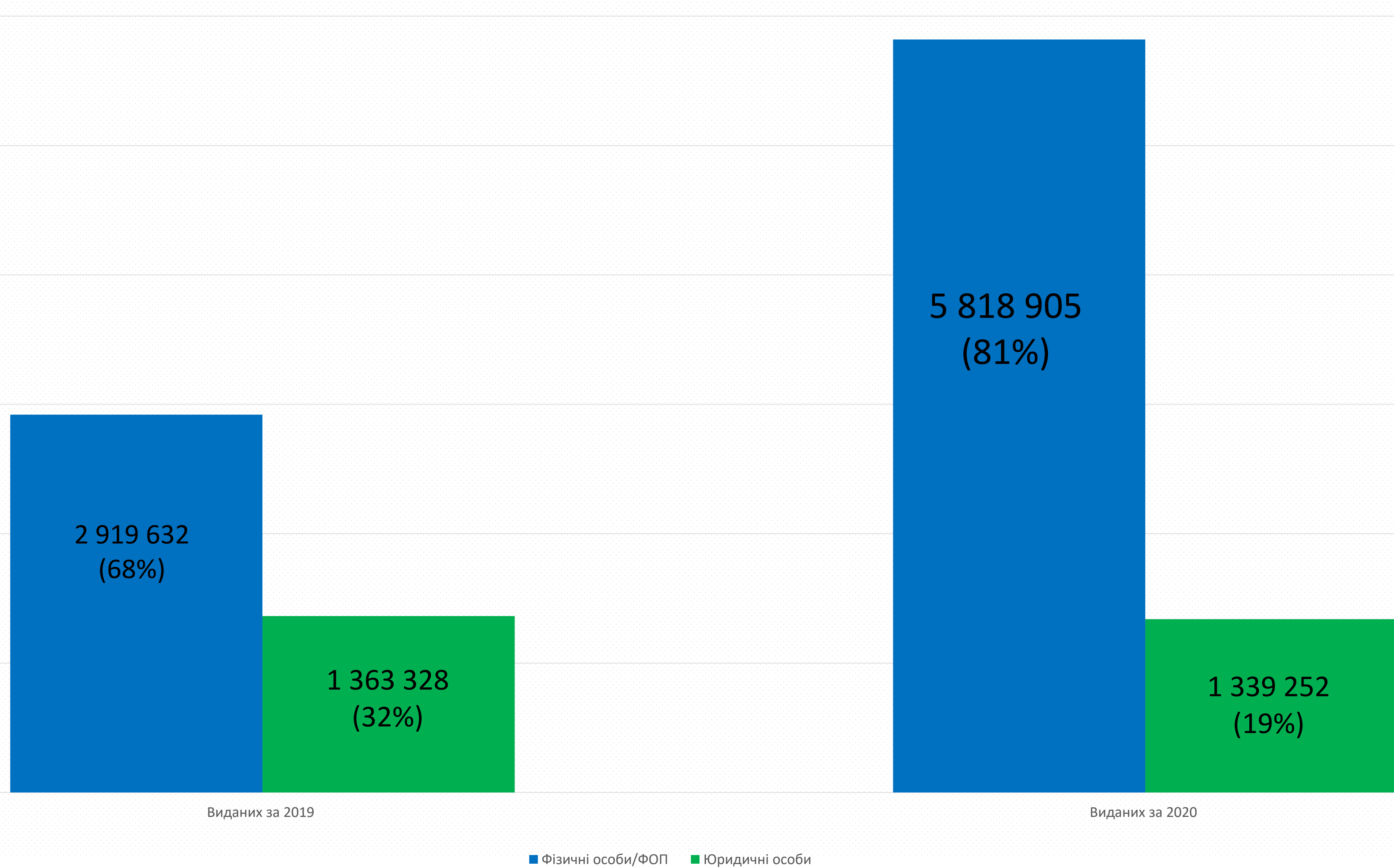
2019 рік – 1,5 млрд

Більше на 134% або в 2 рази



Використання міжнародних стандартів в розрізі надавачів			
Надавач	2019	2020	Співвідношення
ДП Дія	1590	3881	+2291
ГШ ЗСУ	249	97	-152
ПАТ «Укрзалізниця»	3	8	+5
ТОВ "Депозитсайдн»	0	6	+6
ЗЦ Нацбанка	0	4	+4
Офіс Генерального прокурора	0	2	+2
Загалом	1842	3999	2157

## СПІВВІДНОШЕННЯ ВИДАНИХ СЕРТИФІКАТІВ Е-ПІДПИСУ ФІЗИЧНИМИ ОСОБАМИ/ФОП ТА ЮРИДИЧНИМИ ОСОБАМИ





Міністерство  
цифрової трансформації  
України

Війо до змін!